

## Microsoft Teams

محور العمل الجماعي

Microsoft Teams

التواصل والمشاركة





## الدرشة من أي مكان

شارك برأيك وشخصيتك. إرسال صور متحركة وملصقات ورموز تعبيرية في محادثة جماعية أو في رسائل واحد لواحد.



## اجتمع من أي مكان

انتقل فورًا من الدردشة الجماعية إلى مؤتمر الفيديو بلمسة زر واحدة. يمكن للفرق المكونة من 10 أو 10000 أن تجتمع في مكان واحد ، بغض النظر عن عدد الأماكن التي تتواجد فيها.



## اتصل من أي مكان

استخدم الاتصال بالفرق أو نظام الهاتف أو خطة الاتصال أو التوجيه المباشر للتخلص من الضغط الناتج عن المكالمات الجماعية.



## تعاون من أي مكان


في Teams ، يمكنك الوصول إلى ملفات Word و PowerPoint و Excel ومشاركتها وتحريرها في الوقت ذاته مع الآخرين

## أهم مميزات فرق للدردشة

- **محادثة جماعية:** مراسلة من شخص إلى آخر للتعاون مع زملاء العمل والمستخدمين الخارجيين. حافظ على المشاريع والإدارات والجميع محدثًا ومنظمًا في مكان واحد.
- **المراسلة الخاصة:** المراسلة الفردية للتعاون مع زملاء العمل أو المستخدمين الخارجيين. تعاون باستخدام نص أو صوت أو فيديو. مشاركة المستندات والصور والمزيد بطريقة سريعة.
- **مساحة العمل:** يمكن لكل فريق تخصيص مساحة العمل الخاصة به باستخدام علامات التبويب والموصلات وبرامج الروبوت (Bots). مع أكثر من 150 عملية دمج ، وتحميل الملفات ، والدردشة ، يمكن لكل فريق بناء مساحة مخصصة لفريقه.

قامت Microsoft بتطوير Teams لكل جهاز. يمكنك الوصول إلى فريق Microsoft على الويب و Windows و Android و iPhone و Mac

## تسجيل الدخول إلى Microsoft Teams

1. انقر فوق أيقونة Teams  الموجودة على أجهزة الكمبيوتر المكتبية
2. سجّل الدخول باستخدام معرف البريد الإلكتروني وكلمة المرور لمؤسستك

ادخل البريد الإلكتروني

انقر فوق تسجيل  
الدخول ،  
ثم أدخل كلمة  
المرور الخاصة بك

Microsoft Teams

Microsoft Teams

Enter your work, school,  
or Microsoft account.

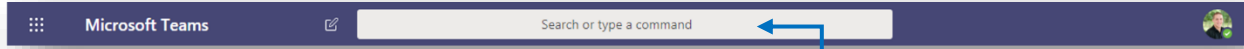
Sign-in address

Sign in

Not on Teams yet? [Learn more](#)

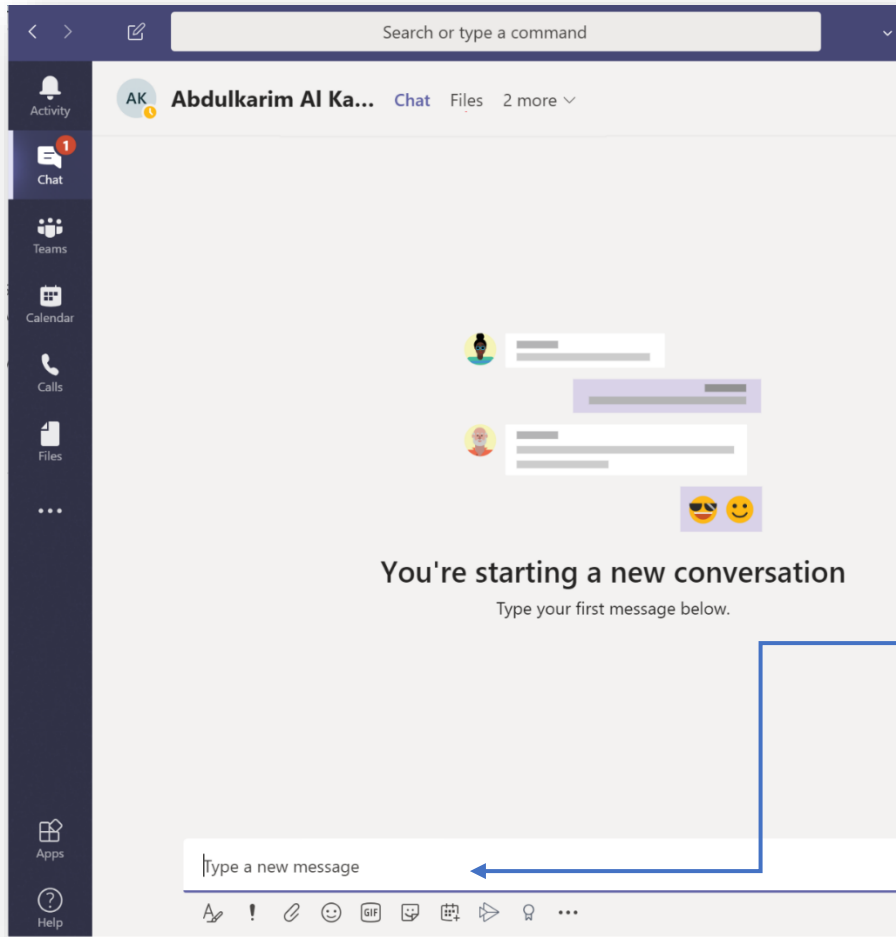
[Sign up for free](#)

لإجراء محادثة بين شخصين ، ابحث في شريط الرأس عن اسم الشخص



اكتب الاسم الذي تبحث عنه هنا

بمجرد ظهور الاسم ، يمكنك بدء الدردشة مع زميلك .

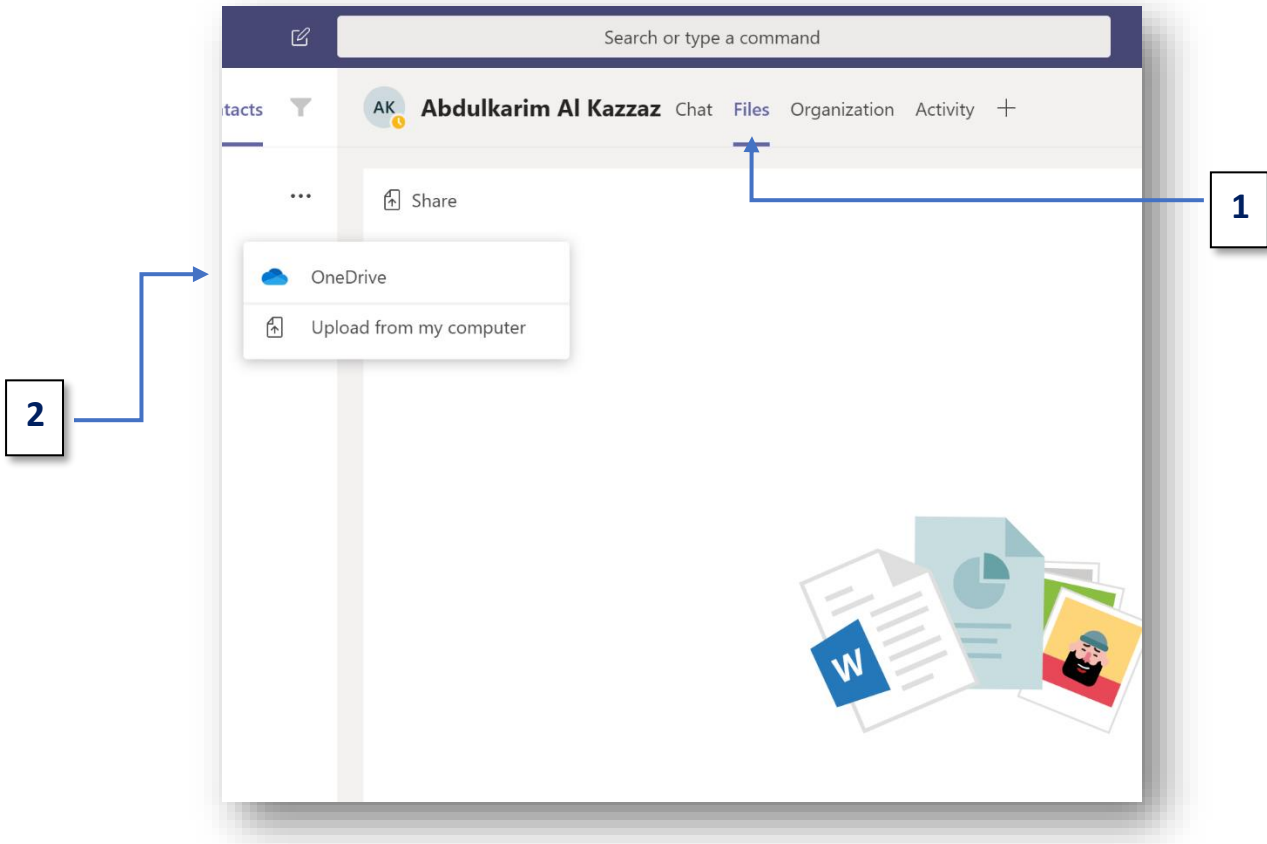


ابدأ  
الدردشة  
هنا

## يمكنك تحميل الملفات باتباع الخطوات التالية:

1. انقر فوق الملفات

2. تحميل من / OneDrive جهاز الكمبيوتر



## المزيد من خيارات المحادثة

في الزاوية العلوية اليمنى من نافذة الدردشة ، ستجد المزيد من الخيارات للدردشة

